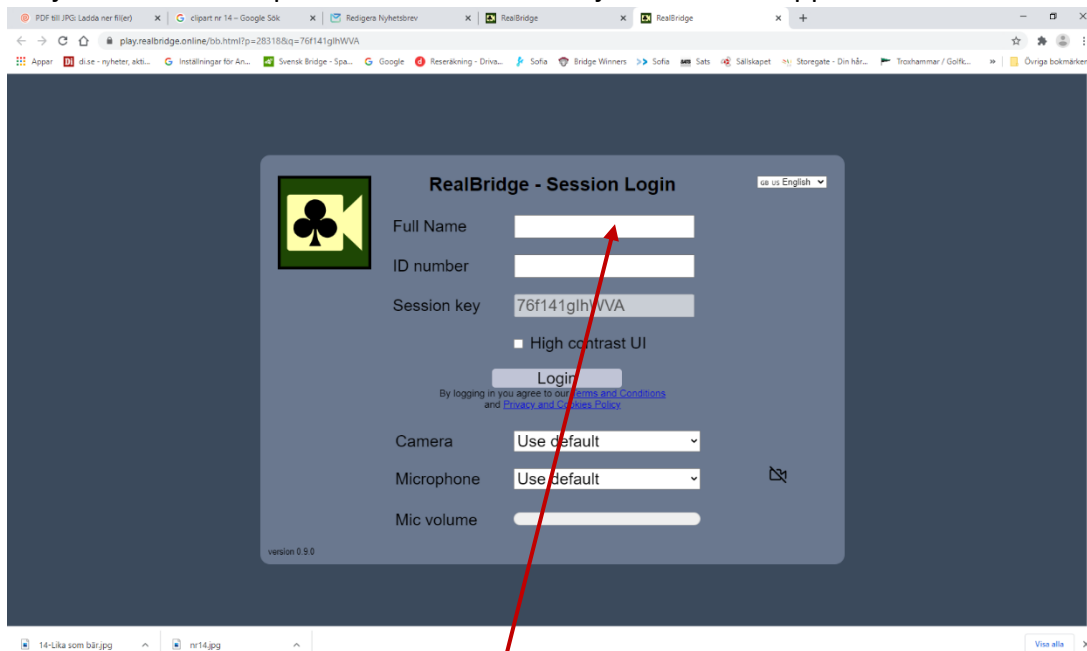
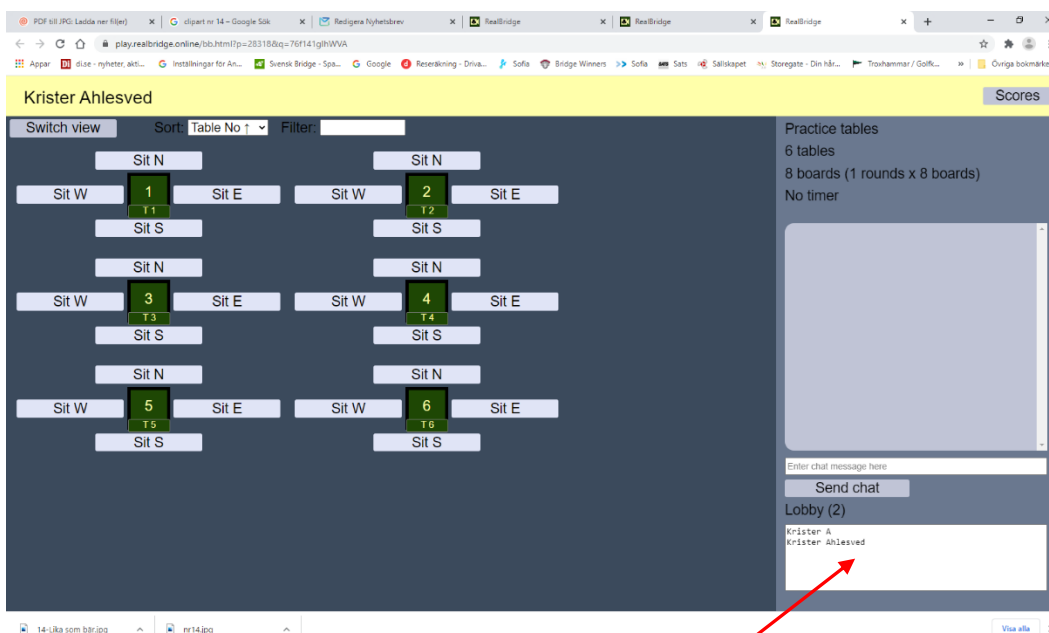


Testa Realbridge

1. Börja med att klicka på länken då kommer följande fönster upp:

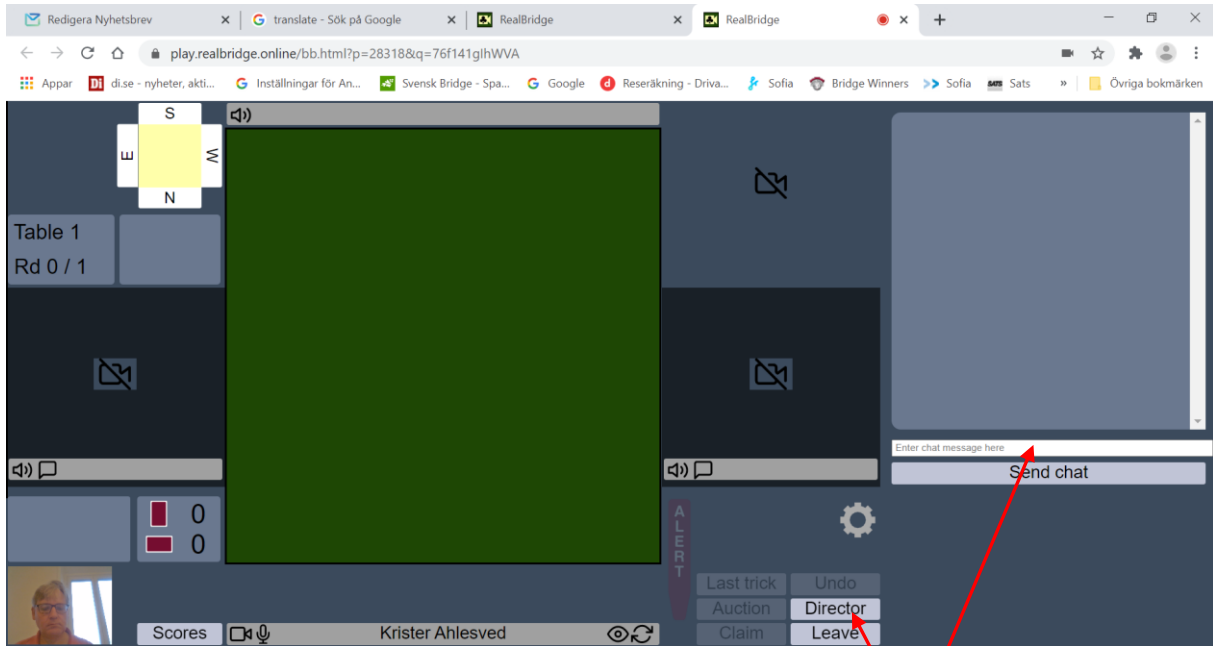


2. Skriv in ditt riktiga namn för och efternamn och klicka på login



3. Nu kommer du in i vår lobby och nere till höger kan du vilka som är inne.
En bra taktik kan vara att vänta på att partnern loggat in och att man väljer bord samtidigt

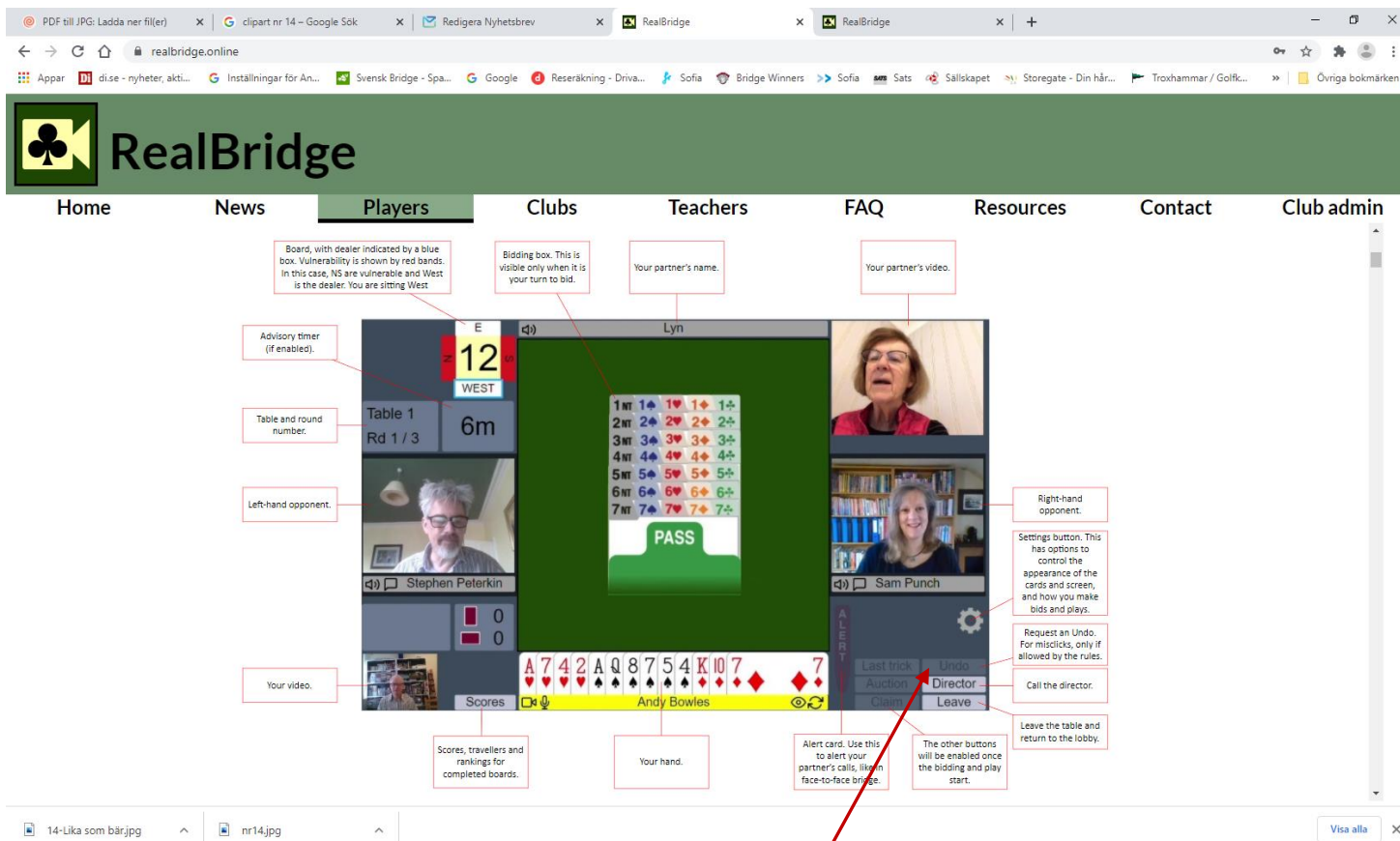
4. Du kan nu välja en ledig plats på något av borden, kanske har din partner redan satt sig. Har du ingen partner väljer du en ledig plats. Ev får du byta plats om de väntar på någon.
5. Så fort du satt dig vid bordet så kan du se och höra de andra.



Några tips:

- a. Om din internetförbindelse krånglar eller ljudet svajjar prova att trycka på refreshknappen
- b. Du kan också prova att stänga av kameran
- c. Om du behöver stänga av ditt ljud så klickar du här
- d. Vill du komma i kontakt med någon av oss som leder övningen ropar klickar du här
- e. Om du får problem ljudet kan du alltid chatta

6. När alla är på plats så startar övningspelet och du får du se dina kort.



När det är din tur att bjuda kommer budlådan upp mitt på bordet. Du klickar på det bud du vill avge och sedan bekräftar du ditt bud med ett klick till.

Om du klickar på fel bud av misstag kan du klicka på UNDO och om båda motståndarna godkänner detta får du byta (det är det vanliga)

När budgivningen är avslutad och utspelet är avklarat kommer träkarlen att bli synlig.

7. Efter avslutat giv har man 10 sekunder på sig innan nästa spel. Om man vill diskutera given längre så kan man alltid pausa.

8. Vi kommer att kommunicera till hela gruppen via chattrutan på högersida, så håll lite koll på det.

9. Om problem uppstår som du inte kan lösa går det bra att ringa 08-345501
och gäller det datorkrångel har vi Linnea med oss på 0702-25 26 16,

och länk till teamviewer (kan dock inte ge support på surfplattor)

[Supportlänk - Teamviewer Windows](#)

[Supportlänk - Teamviewer Mac-OS](#)

Lycka till

Catharina & Krister